

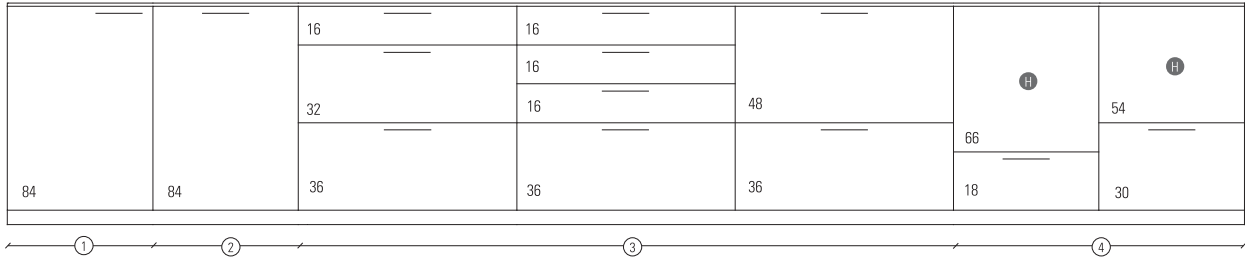


Descripción

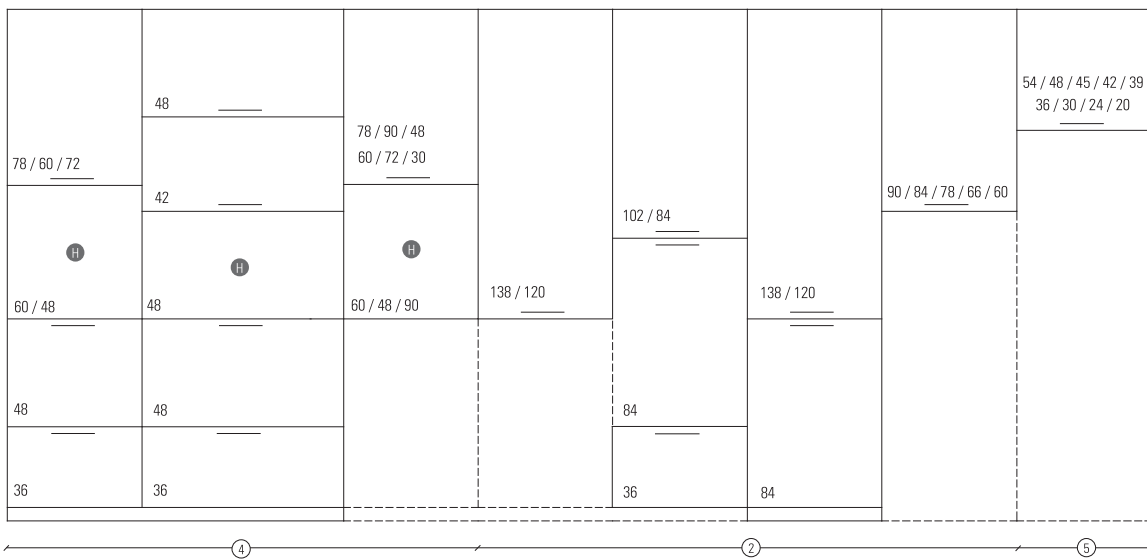
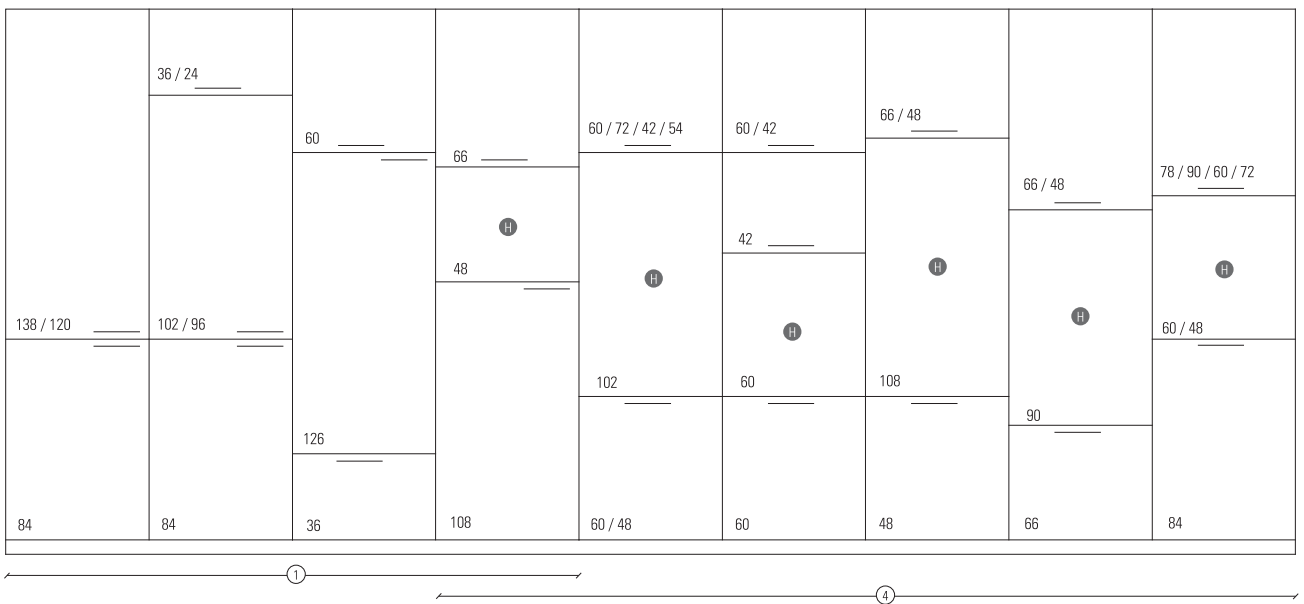
Plataforma original, frentes con tiradores.



Bajos H84



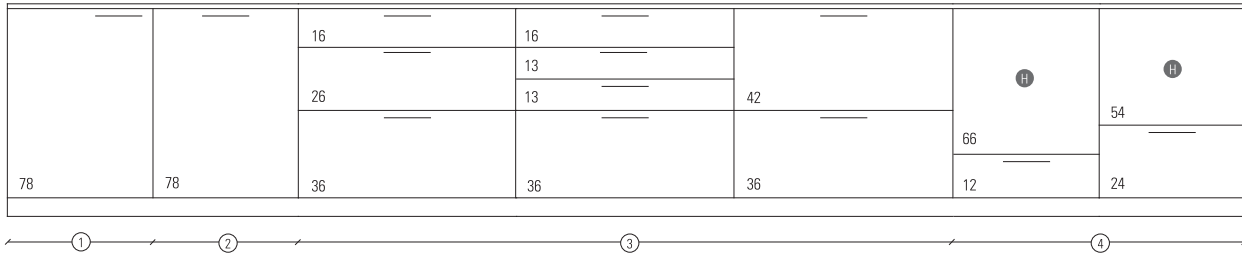
Columnas H222 / H204 para bajos H84



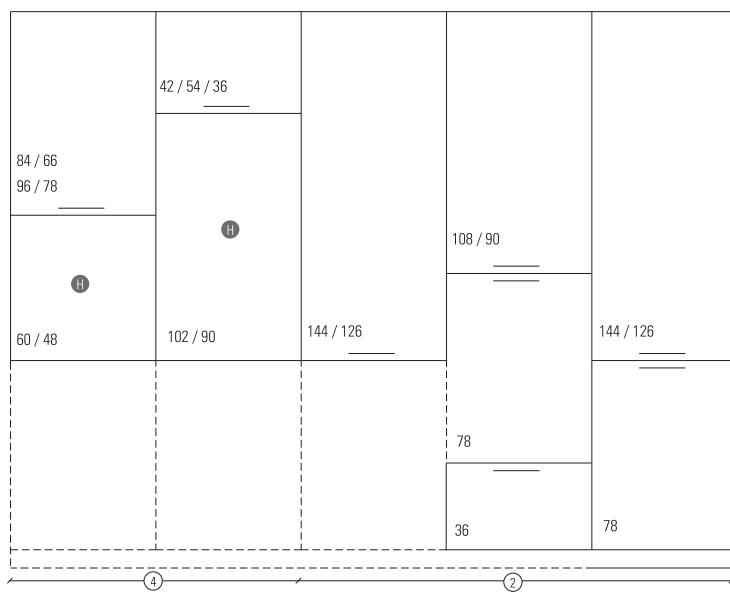
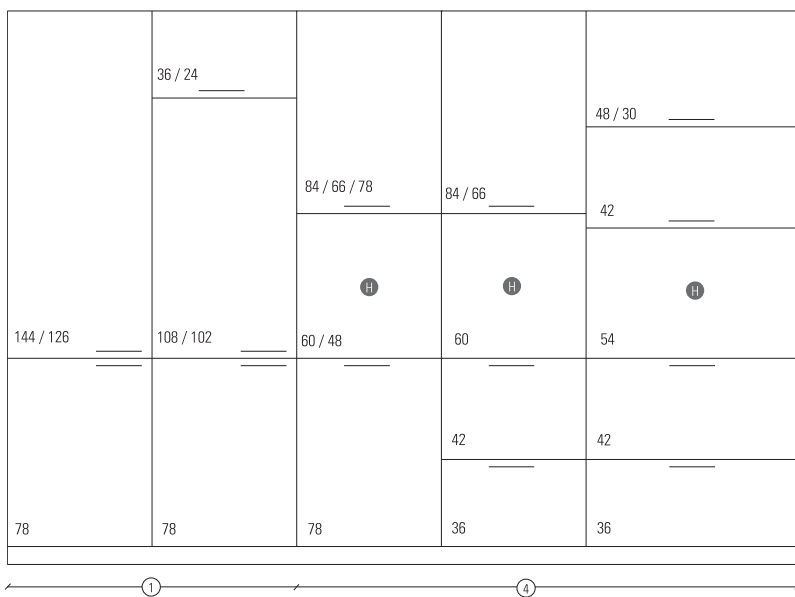
- 1 Portalfrigorífico / puerta de integración para frigorífico y lavadora
- 2 Extraíble / apertura lateral / puerta de integración para lavavajillas
- 3 Extraíble
- 4 Portahorno
- 5 Abatible

H Hueco horno

Bajos H78



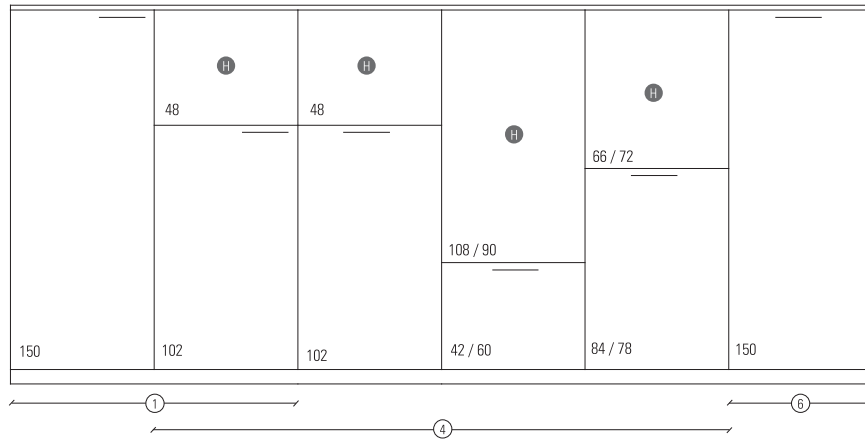
Columnas H222 / H204 para bajos H78



- 1 Portafrigorífico / puerta de integración para frigorífico y lavadora
- 2 Extraíble / apertura lateral / puerta de integración para lavavajillas
- 3 Extraíble
- 4 Portahorno

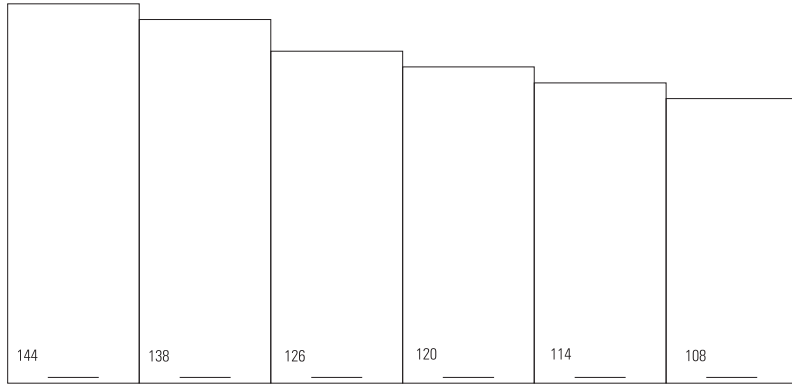
H Hueco horno

Columnas H150 para bajos H84 y bajos H78



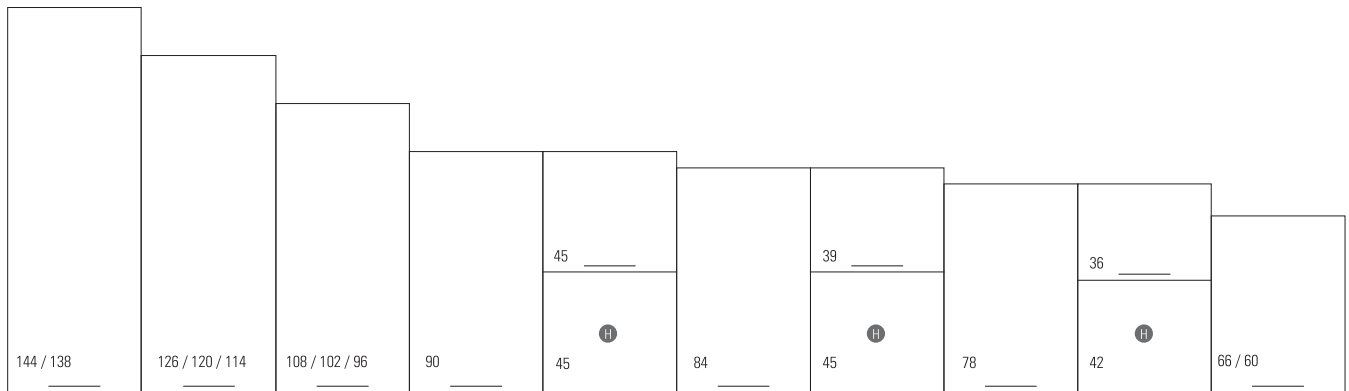
- 1 Portafrigorífico
  - 2 Extraíble / apertura lateral
  - 3 Extraíble
  - 4 Portahorno
  - 5 Lavavajillas
  - 6 Apertura lateral
- H Hueco horno  
F Frente tijo

Altos sobre encimera

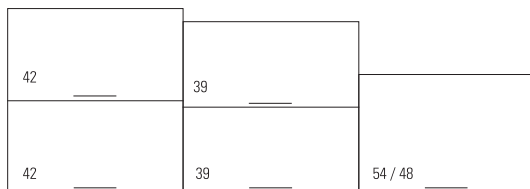


Altos

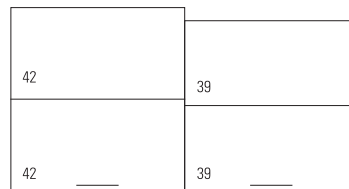
Apertura lateral / abatible portamicroondas




Apertura abatible



Apertura plegable



Apertura basculante



## Tiradores

Los tiradores se colocan centrados en posición horizontal en todos los frentes, excepto en las puertas de frigorífico y lavadora, cuya posición es izquierda o derecha según mano.

En los módulos columna con dos puertas unidas se coloca un único tirador en la puerta inferior.

21,6 cm entre ejes



259 Lacado  
(Incremento +11)

19,2 cm entre ejes



221 Níquel mate  
(Incremento +8)



215 Efecto inox  
(Incremento +8)



211 Aluminio mate  
(Incremento +8)



293 Aluminio mate  
(Incremento +9)



291 Aluminio negro  
(Incremento +9)



265 Aluminio mate  
(Incremento +8)

16 cm entre ejes



205 Níquel mate  
(Incremento +8)



223 Efecto inox  
(Incremento +8)

Tiradores

16 cm entre ejes



234 Efecto inox  
(Incremento +8)



257 Cromo brillo  
(Incremento +11)



258 Cromo mate  
(Incremento +11)

12,8 cm entre ejes



274 Cromo mate  
(Incremento +8)



275 Cromo brillo  
(Incremento +8)

11 cm entre ejes



227 Aluminio mate  
(Incremento +8)



278 Aluminio mate  
(Incremento +8)



276 Aluminio negro  
(Incremento +8)

6,4 cm entre ejes



230 Níquel mate  
(Incremento +8)

Pomos



741 Hierro viejo  
(Incremento +8)



742 Efecto inox  
(Incremento +8)



743 Hierro gris  
(Incremento +8)