

Series disponibles

B110



Descripción

Bajos con tirador específico en el canto del frente superior y sistema de apertura mecánico en los demás frentes.  
Columnas con tirador específico en el canto vertical de las puertas.  
Altos con perfil gola en piso inferior.

Ver incrementos tiradores en pág. 0.17.

Ver distribución de frentes en págs. 0.13 a 0.16.

Incremento

Frentes

|  |     |
|--|-----|
| Gaveta inferior con cubos de portafregadero y recolector de desperdicios | +32 |
| Frentes con SAA-MC, excepto bajo cajonero zócalo                         | +25 |
| Frente de apertura abatible con SAA-M                                    | +23 |
| Frente superior módulos altos dos puertas abatibles                      | +23 |

Módulos altos

|                           |     |
|---------------------------|-----|
| Ancho ≤ 60 cm             | +10 |
| Ancho > 60 cm y ≤ 90 cm   | +14 |
| Ancho > 90 cm y ≤ 120 cm  | +18 |
| Ancho > 120 cm y ≤ 180 cm | +28 |

Limitaciones

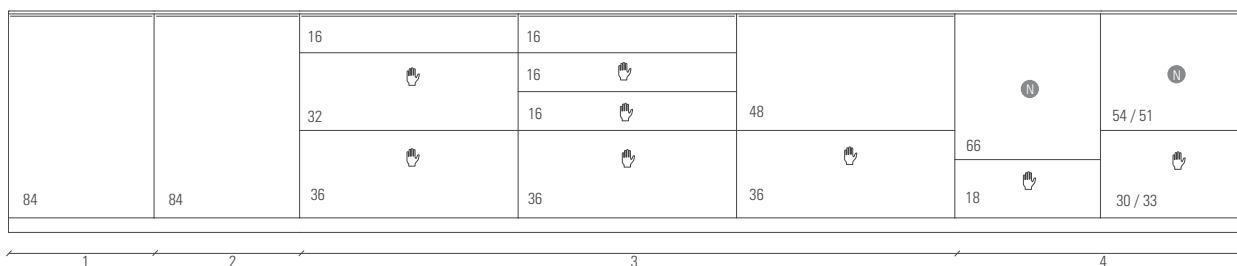
Módulos bajos no disponibles:  
Portafregaderos y recolector de desperdicios con cubos en gaveta inferior H36 en anchos 45 y 50 cm  
Portahornos H66  
Cajoneros con mesa extraíble  
Bajo botellero  
De servicio en rincón con puertas entrantes

Módulos altos no disponibles:  
Portamicroondas  
Altos de apertura basculante  
Alto de servicio para campana

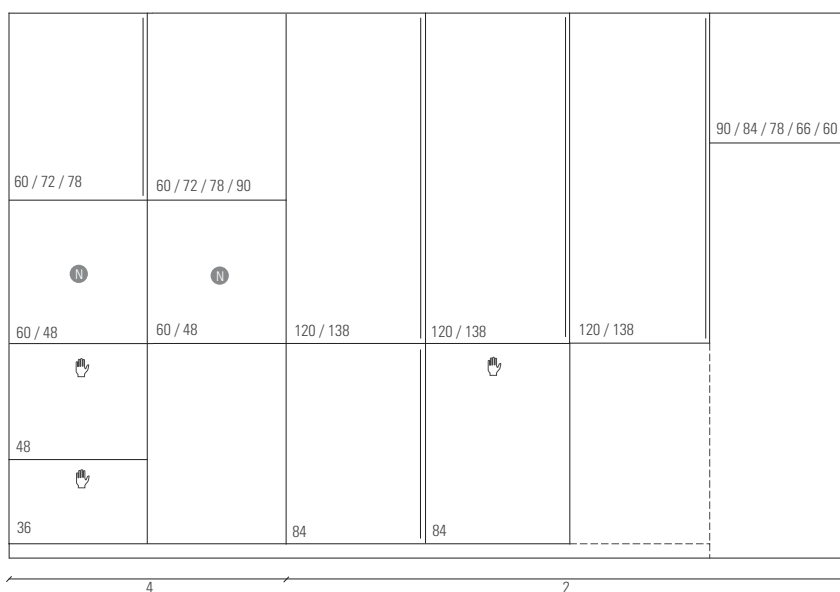
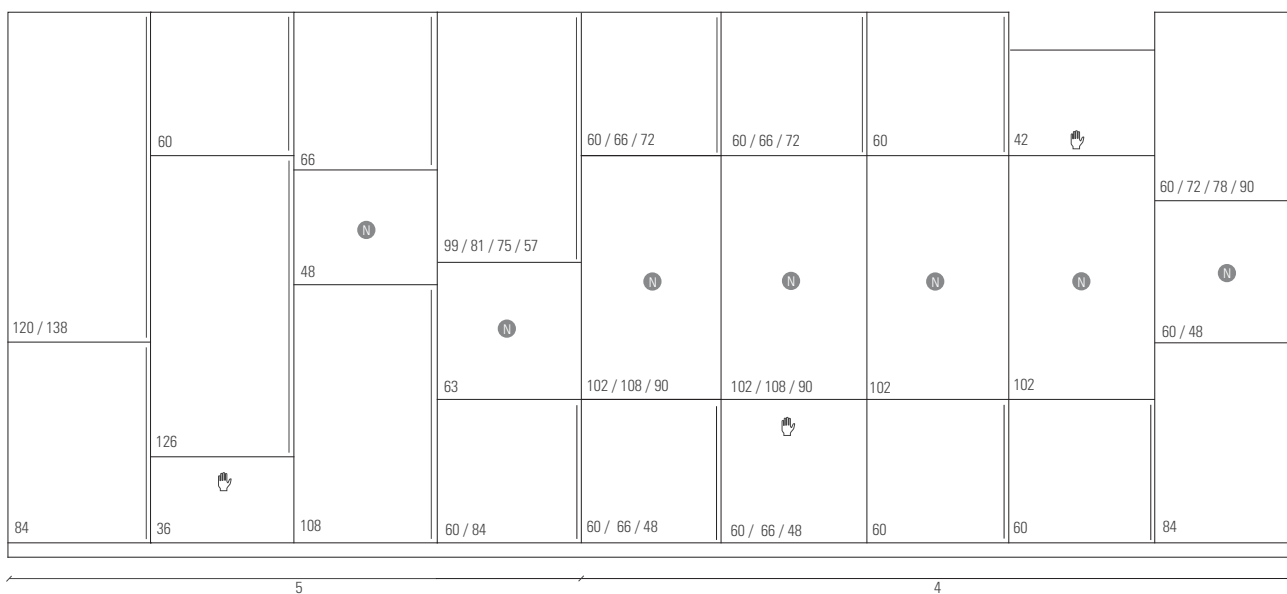
Frentes y puertas no disponibles:  
Frentes sin herrajes

Módulos columna no disponibles:  
Módulos superponibles de apertura abatible  
Portafrigoríficos con altillo de puerta abatible  
Portahornos con puerta elevable  
De servicio con carro extraíble  
Gaveta bajo lavavajillas

Bajos H84



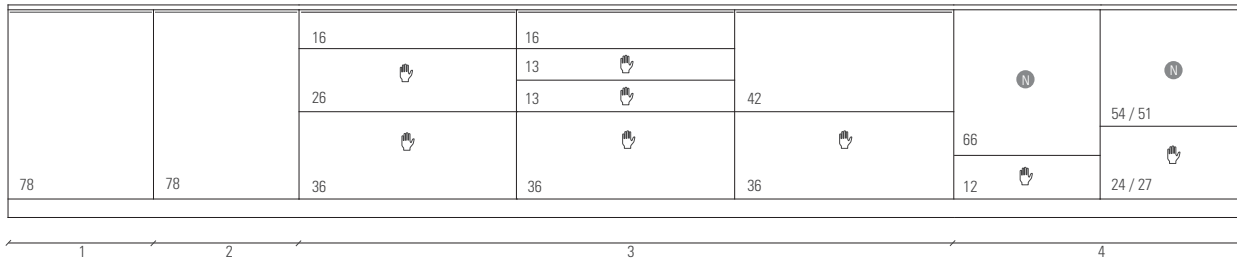
Columnas H222 / H204 para bajos H84



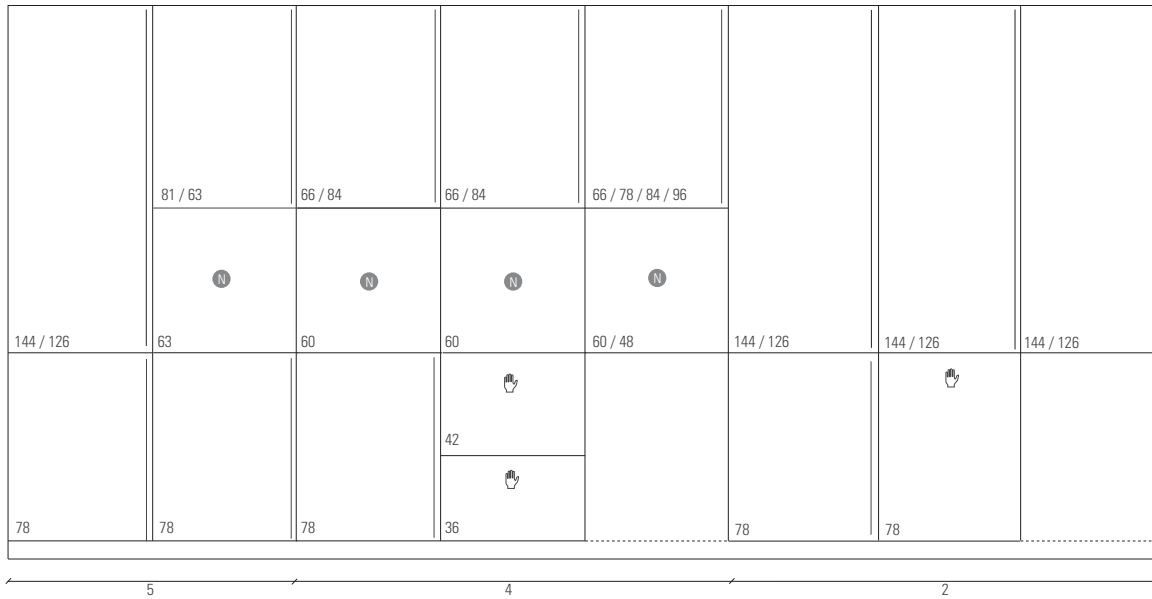
- 1 Puerta de integración para frigorífico y lavadora
- 2 Extraíble / apertura lateral / puerta de integración para lavavajillas
- 3 Extraíble
- 4 Portahorno
- 5 Portafrigorífico / portavinoteca

N Nicho electrodoméstico

Bajos H78



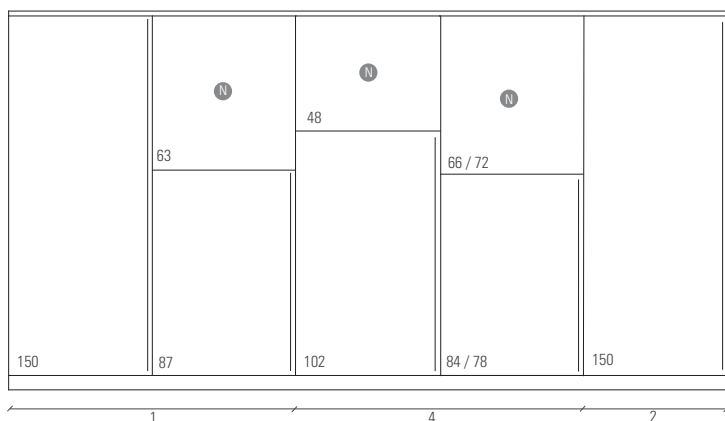
Columnas H222 / H204 para bajos H78



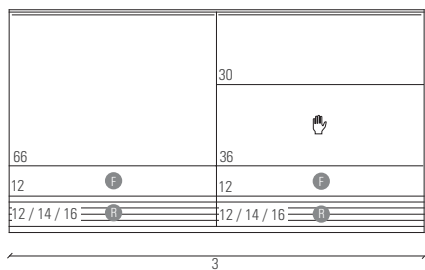
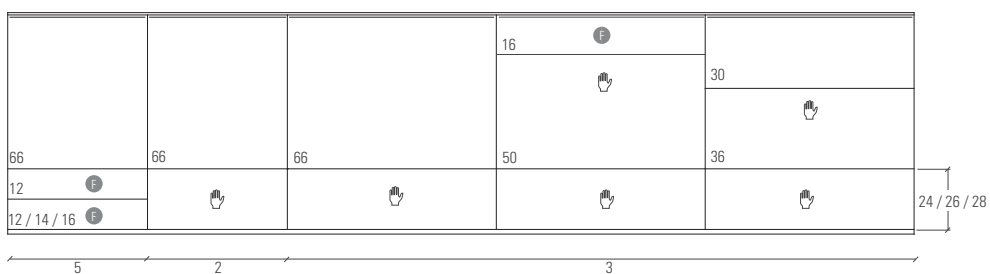
- 1 Puerta de integración para frigorífico y lavadora
- 2 Extraíble / apertura lateral / puerta de integración para lavavajillas
- 3 Extraíble
- 4 Portahorno
- 5 Portafrigorífico / portavinoteca

N Nicho electrodoméstico

Columnas H150 para bajos H84 y bajos H78



Bajos H66

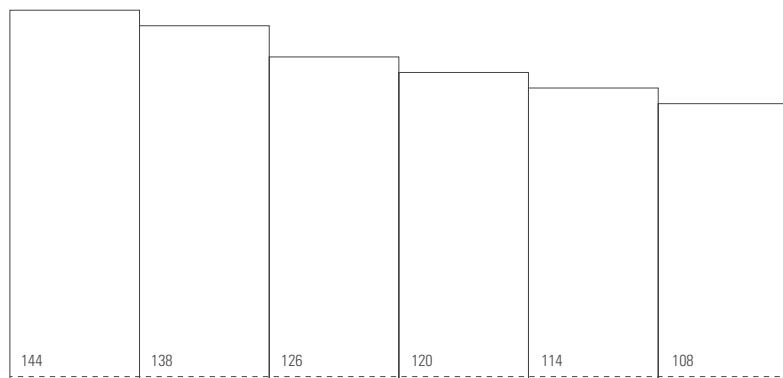


- 1 Portafrigorífico / portavinoteca
- 2 Extraíble / apertura lateral
- 3 Extraíble
- 4 Portahorno
- 5 Lavavajillas

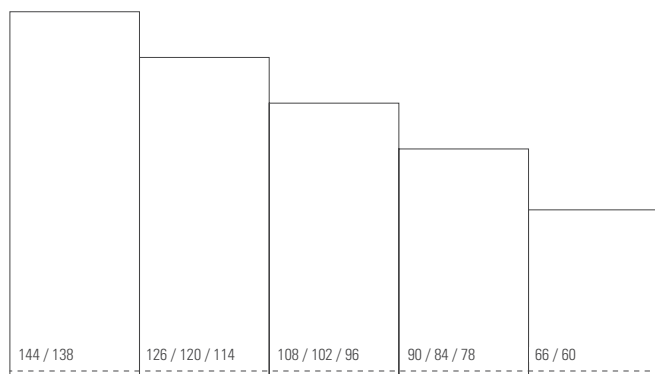
- N Nicho electrodoméstico
- F Frente fijo
- R Rejilla de ventilación

## Altos

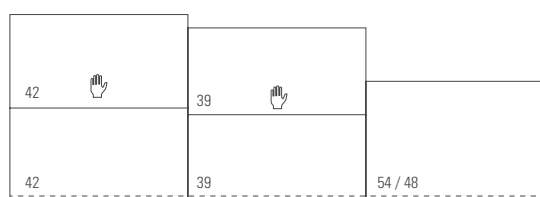
Altos sobre encimera



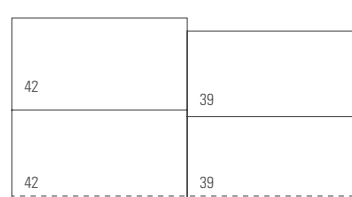
## Apertura lateral



## Apertura abatible



## Apertura plegable

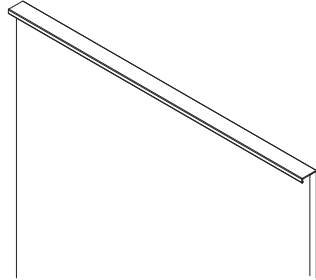


## Tiradores

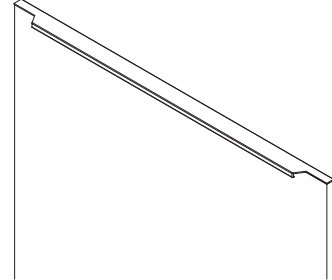
347 Blanco  
348 Blanco Perla  
349 Cashmere  
350 Gris Visón  
351 Gris Antracita  
352 Negro

## Módulos bajos

Tirador para frentes extraíbles o frente fijo (solo frente superior)

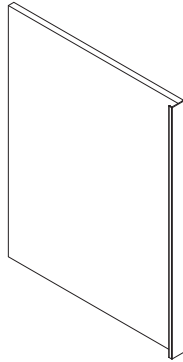


Tirador para puertas de apertura lateral



## Módulos columna

Tirador para puertas de apertura lateral



## Incremento del tirador

### Módulos bajos

Ancho frente

≤ 60  
> 60 y ≤ 90  
> 90 y ≤ 120  
> 120 y ≤ 150  
> 150 y ≤ 180

Incremento

+28  
+34  
+41  
+47  
+78

### Módulos columna

Alto frente

≤ 60  
> 60 y ≤ 90  
> 90 y ≤ 120  
> 120 y ≤ 150  
> 150 y ≤ 222

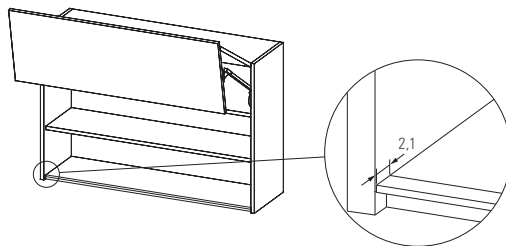
Incremento

+28  
+34  
+41  
+47  
+78

## Módulos altos

Los módulos altos incorporan un perfil gola lineal color aluminio mate en el piso inferior del módulo. Ver incremento módulos altos pág. 0.12.

Excepción: los módulos cubrehuevo y escurrerplatos no incluyen perfil gola, por tanto, no incorporan el incremento para módulos altos. En su lugar, se desplaza el travesaño frontal para permitir la apertura.



## Módulos sobre encimera

Para estos módulos es imprescindible pedir el zócalo para módulos sobre encimera (ZSE) para poder abrir la puerta con el perfil gola colocado en el piso inferior.